
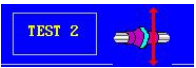





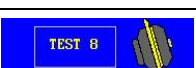




DSS-Optical

ESSILOR KappaUltimateM35 KappaL27Ultimate FOU44

Edger KappaUltimateM35 from 2013

- Edger model: KappaUltimateM35
- Year: 2013
- Counter process: 59631







| | | |
|---|---|-----|
|  TEST 1 | TEST 1 \ Lens Rotation Subassembly (S/E Rotation verre) | Oui |
|  TEST 2 | TEST 2 \ Reproducer Subassembly (S/E Restituteur) | Oui |
|  TEST 3 | TEST 3 \ Transfer Subassembly (Transfert Meules) | Oui |
|  TEST 4 | TEST 4 \ Left Feeler Subassembly (Palpeur gauche) | Oui |
|  TEST 5 | TEST 5 \ Left Feeler Subassembly (Palpeur droit) | Oui |
|  TEST 6 | TEST 6 \ Door Subassembly (Porte) | Oui |
|  TEST 7 | TEST 7 \ Grooving Subassembly (Rainurage) | Oui |
|  TEST 8 | TEST 8 \ Running Cycle (Moteur Rainurage) | Oui |
|  TEST 9 | TEST 9 \ Lens Clamping Subassembly (Serrage Verre) | Oui |
|  TEST 11 | TEST 11 \ Wheels Motor Subassembly (Moteur Meules) | Oui |

General description / Description générale

Description of the fault

Tracer-centerer KappaL27Ultimate from 2014













- Tracer model: KappaL27Ultimate
- Year: 2014







| | | |
|--|--|-----|
| TEST 1  | TEST 1 \ Frame Clamps Subassembly (S/E Pinces) | Oui |
| TEST 2  | TEST 2 \ Feeler Transfer Subassembly (S/E Translation Palpeur) | Oui |
| TEST 3  | TEST 3 \ Feeler Up/Down Subassembly (S/E Montee/Descente Palpeur) | Oui |
| TEST 4  | TEST 4 \ Feeler Rotation Subassembly (S/E Rotation Palpeur) | Oui |
| TEST 5  | TEST 5 \ Transfer Subassembly (S/E Transfert) | Oui |
| TEST 6  | TEST 6 \ Blocker Subassembly (S/E Bloqueur) | Oui |

General description / Description générale









Description of the fault



Edger's accessories / Accessoires de la meuleuse

| | | |
|---|--|-----|
| | Electrovalve (<i>Electrovanne</i>); | Non |
|  | Posiblock holder nose (<i>Nez Porte Gland GM</i>); | Oui |
|  | Lens Clamp (<i>Nez de serrage</i>); | Oui |
|  | Posiblock holder nose (mini ø) (<i>Nez Porte Gland PM</i>); | Oui |
|  | Lens clamp (mini ø) (<i>Nez de serrage PM</i>); | Oui |
|  | Standard gauge for edger adjustment and for the centering-blocking function (<i>Étalon de réglage meuleuse/centreur-blocage</i>); | Oui |
|  | Allen Key (<i>Clé six pans</i>); | Oui |
|  | Pack of 20 lens holders, standard ø (<i>Sachet 20 glands GM</i>); | Non |
|  | Pack of 10 half-eye lens holders ø (<i>Sachet 10 glands PM</i>); | Non |
|  | Pliers for removing lens holders (<i>Pince déglantage</i>); | Non |
|  | Cleaning lap for roughing wheel (<i>Meulette de décrassage pour meule d'ébauche</i>); | Oui |
|  | Cleaning lap for polishing wheel (<i>Meulette de décrassage pour meule de finition</i>); | Oui |
|  | Cleaning stick for polishing wheel and a cap specially designed for this operation (<i>Bâton de décrassage pour meule de polissage</i>); | Non |
|  | Spare trough light (<i>Une ampoule de rechange pour l'auget</i>); | Oui |
|  | Two spare fuses: 10A, 15A (<i>Deux fusibles de rechange: 10A et 15A</i>); | Oui |

| | | |
|---|--|-----|
|  | Two water inlet pipes to be connected to the electrovalve (<i>Deux tuyaux d'arrivée d'eau à connecter sur l'électrovanne</i>); | Non |
| | Trough reducer (<i>Réducteur d'auget</i>); | Non |
|  | Waste water drain pipe (<i>Tuyau d'évacuation des eaux usées</i>); | Non |
|  | Power cord (<i>Cordon d'alimentation</i>); | Oui |
|  | Connecting cable for connection to a tracer-centerer-blocker or another edger or PC (<i>Un câble de liaison RS232</i>); | Oui |
|  | Protective cover (<i>Housse de protection</i>); | Non |
|  | Optical reader (<i>Lecteur Optique</i>); | Oui |

Tracer-centerer blocker's

| | | |
|---|---|-----|
|  | Allen Key (<i>Clé six pans</i>); | Oui |
|  | Accessory for centering demonstration lenses / pre-shaped lenses (<i>Accessoire pour le centrage des verres de présentation</i>); | Non |
|  | Accessory for tracing pre-shaped lenses, demonstration lenses or templates / tracer calibration gauge (<i>Un accessoire pour lecture d'un verre taillé, de présentation ou d'un gabarit</i>); | Oui |
|  | Metal gauge (<i>Un étalon en métal</i>); | Oui |
|  | Two spare fuses : 2A (<i>Deux fusibles de rechange</i>); | Oui |
|  | Power cable (<i>Un câble d'alimentation</i>); | Oui |
|  | Protective cover (<i>Une housse de protection</i>); | Non |
|  | Connecting cable "Y" RS 485 (un câble "Y" RS485) | Oui |

| | | |
|---|--|-----|
|  | A set of wedges designed for small frames | Non |
|  | Optical reader (Douchette): | Oui |
| | Roll of bar code labels (Rouleau de codes-barres); | Oui |

Pictures / Photos

| | |
|--|--|
| General Picture / Wheels Picture / Counter Process | |
|--|--|

